

たなか内科 クリニック



「LINE」で診察呼び出し
お知らせが受け取れます！



「友だち追加」の
QRコードで！



読み込んで必要情報を
登録するだけ！

登録方法 ※LINEアプリをインストールしている端末からしかID登録ができません。

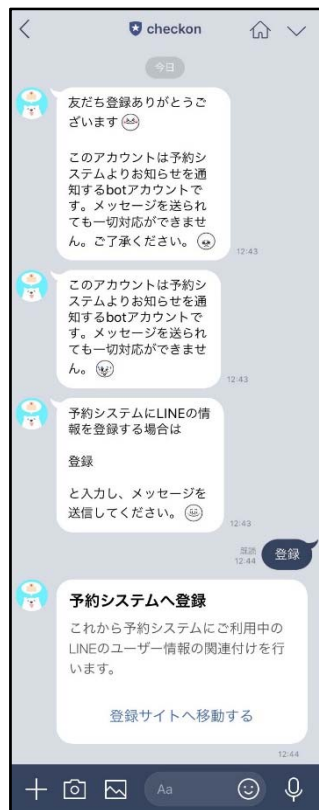
手順1

「友だち追加」の「QRコード」から上記のQRコードを読み取って、友達追加して下さい。



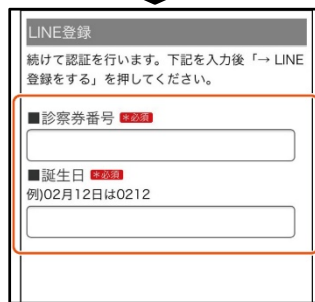
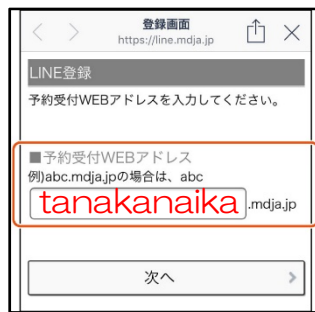
手順2

Checkonアカウントに「登録」というメッセージを送信して下さい。別サイトへ移動します。



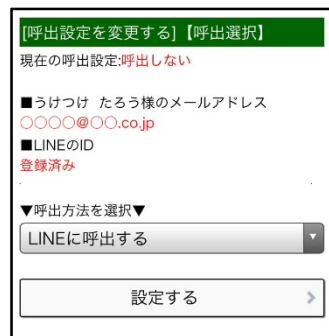
手順3

移動先で必要情報を登録して下さい。



手順4

次回Web予約・受付時、お知らせ・呼出選択で「LINE」が出現し、ご利用可能となります。



他院で本システムのLINE呼出機能をご利用の方は、QRコードを読み込むと現在ご利用中のCheckOnアカウント（同一サイト）に移動します。そこから再度「登録」とメッセージを送信して下さい。「登録サイトへ移動する」より手順3→手順4とお進み下さい。

ご注意ください

※「Check on」アカウントは現在「お知らせ・呼出」送信専用アカウント（botアカウント）となっております。クリニック・医院への質問等は受付できませんので、ご了承ください。

※ブロックまたは通知オフにされていると、お知らせ・呼出がうけとれなくなります。

※通信状態によってはメッセージをリアルタイムで受信できないことがございます。